

ST



VIBRATORE TELESCOPICO
STX / STE



UN DESIGN ROBUSTO IN DUE MODELLI

Il nostro vibratore laterale è disponibile in due modelli ed è progettato per **lunghe giornate di lavoro**.


La struttura in acciaio temprato e la speciale saldatura della **scatola di vibrazione** lo rendono particolarmente **robusto nel tempo**.




L'**STX**, il nostro **modello top di gamma**, è dotato di un **joystick proporzionale** e i comandi sono in cabina grazie a uno **schermo** che gestisce :

- la frequenza di vibrazione,
- la pressione di serraggio della pinza,
- la modalità automatica,
- l'avviamento del girodecapugliatore,
- la temperatura e il livello dell'olio.

Lo **STE**, il nostro modello più **economico**, è identico al fratello maggiore in termini di idraulica. Le funzioni proporzionali e lo schermo di gestione non sono inclusi. Gli oliatori possono essere azionati tramite la **centralina di controllo**. Una spia di sicurezza indica il livello dell'olio, mentre la pressione della pinza viene impostata manualmente sulla valvola.



Gruppo pompa e motore a pistoncini per una migliore reattività alle vibrazioni



Pinza ad alta frequenza: alimentatore a trasmissione diretta (senza cinghia) con ampia apertura (serraggio di un albero fino a 80 cm)



Telescopio da 1,7 m per consentire la vibrazione di un albero a 3 m dal trattore



Braccio a forma esagonale per una migliore resistenza nel tempo e un minor passaggio di vibrazioni

PRESTAZIONI IMBATTIBILI

Grazie all'innovativo design della pinza e all'impianto idraulico ad alte prestazioni, il modello STX offre una **resa elevata**, simile a quella di un vibratore semovente.

Può raggiungere 360 alberi/h in un frutteto tradizionale (impianto 10x10 Franquette, tempo di vibrazione 3 secondi) e in un frutteto intensivo si avvicina a 430 alberi/h (impianto 8x6 Lara, tempo di vibrazione 3 secondi).

Il rullo centrale in gomma garantisce una **migliore presa dell'albero** per evitare lo scortecciamento e una maggiore durata.



Larghezza non ripiegata (assale del trattore): 3,95m +0,5m with open clamp

Larghezza ripiegata (assale del trattore): 2,25m +0,5m with open clamp

Larghezza totale ripiegata: 3,4m

Altezza del braccio sollevato (posizione stradale): 3,6m

Altezza di lavora: 0,5m to 3m

Profondità: 1,4m

KG 1 650kg

SPECIFICHE TECNICHE


	STE	STX
PORTATA POMPA	130 litri/min	130 litres/min
CAPACITA DEL SERBATOIO	250 litri	250 litri
REGIME DELLA PTO	540 giri (1000 opzionale)	540 giri (1000 opzionale)
POTENZA RICHIESTA	95 CV	95 CV
JOYSTICK	Non proporzionale	Proporzionale
PRESSIONE DI PINZA	Manuale sul distributor	Sul display in cabina
VIBRATION FREQUENCY	Non disponibile	Sul display in cabina
GIRO-DEBLAYEURS	Su scatoba	Sul display in cabina




LOCI, MOTORE, AZIONE



CONTATTO

 04 56 33 74 54

 contact@c2m-concept.com

 597 Chemin de Montessut
38470 BEAULIEU


SAS C2M


@sas.c2m


SAS C2M

C2M

CONCEPT 